

OBSERVATORIO
DE GENERO DEL VALLE DEL CAUCA



INFORME DE VIOLENCIA DE GENERO
DEPARTAMENTO DEL VALLE DEL CAUCA
CON CORTE DEL 01 ENERO AL 06 DE MARZO 2022 - 2023

MESA DE CONSOLIDACIÓN ESTADÍSTICA
MARZO 7 de 2023

Elaborado por la coordinación del OGEN
Bibiana P Bucheli Pabón
Felipe Quintero



**GOBERNACIÓN
VALLE DEL CAUCA**
Secretaría de Mujer, Equidad de
Género y Diversidad Sexual

#MujeresInvencibles #DiversidadInvencible

HOMICIDIOS (VÍCTIMAS MUJERES) - MUNICIPIOS DE LOS HECHOS COMPARATIVOS DEL 01 DE ENERO AL 06 DE MARZO 2022 – 2023

VALLE DEL CAUCA

MUNICIPIOS	2022	2023	DIF	%VAR
CERRITO	0	2	2	200
PALMIRA	0	2	2	200
JAMUNDI	0	1	1	100
PRADERA	0	1	1	100
ROLDANILLO	0	1	1	100
LA UNIÓN	0	1	1	100
GUACARÍ	0	1	1	100
BUGA	0	1	1	100
CARTAGO	0	1	1	100
CALI	14	12	-2	-14
TULUA	4	1	-3	-75
CANDELARIA	1	0	-1	-100
FLORIDA	1	0	-1	-100
YUMBO	2	0	-2	-100
ANDALUCIA	1	0	-1	-100
ANSERMANUEVO	1	0	-1	-100
BUENAVENTURA	4	0	-4	-100
BUGALAGRANDE	1	0	-1	-100
EL AGUILA	1	0	-1	-100
EL CAIRO	1	0	-1	-100
LA UNIÓN	2	0	-2	-100
TORO	1	0	-1	-100
TOTAL	34	24	-10	-29

01 de enero al 06 de marzo 2022: 34
01 de enero al 06 de marzo 2023: 24
(-10 casos / disminución del 29%)

Realizando el comparativo en términos de casos de Homicidios con víctimas mujeres en el Valle del Cauca en los primeros dos meses de los años 2022 y 2023, se evidencia una disminución del 29% traducida en 10 casos menos en el presente año. Si bien es apresurado hablar de una “tendencia” a la baja en este delito, se recalca qué municipios del norte Del Valle tales como Ansermanuevo, El Águila, El Cairo, Toro, entre otros, presentan 0 casos hasta el momento. Así mismo, es importante resaltar la disminución presentada en los dos distritos del departamento (Buenaventura y Cali).

FEMINICIDIOS, COMPARATIVOS DEL 01 DE ENERO AL 06 DE MARZO 2022 – 2023

VALLE DEL CAUCA

CRONOLOGÍA

MUNICIPIOS	2022	2023	DIF	%VAR
CALI	2	2	0	0
BUGA	1	0	-1	-100
RESTREPO	1	0	-1	-100
YOTOCO	1	0	-1	-100
PALMIRA	1	0	-1	-100
TOTAL	6	2	-4	-67

Comuna 13, Barrio Los Lagos, sitio del hecho su residencia, mujer de 28 años. Sin registro de denuncias previas.

- 05/01/2023

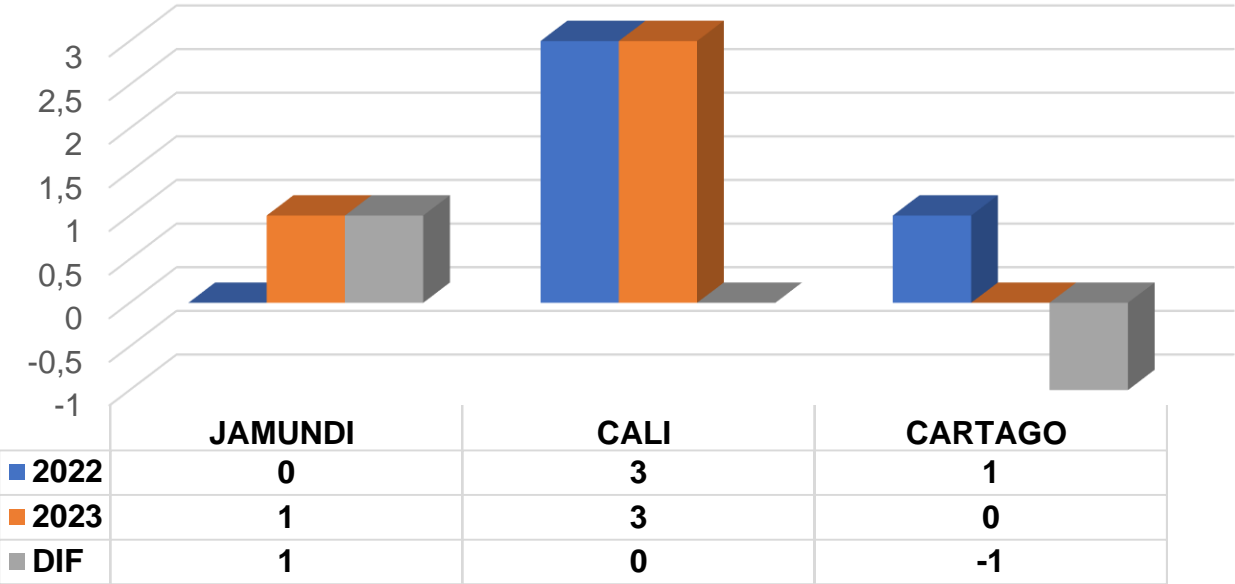
Comuna 5, Barrio Villa del Prado, sitio del hecho su residencia, mujer de 61 años. Sin registro de denuncias previas.

- 05/01/2023

Realizando el comparativo en términos de **casos de feminicidios** en el Valle del Cauca en los **primeros dos meses** de los años **2022 y 2023**, se presenta una **disminución de 4 casos**, que reflejan los **esfuerzos que se vienen realizando** y fortaleciendo en términos de prevención y atención a violencias basadas en género por parte de la institucionalidad. Si bien falta todavía para cumplir con la meta de 0 feminicidios, esta disminución refleja un esfuerzo continuo.

HOMICIDIOS (POBLACIÓN LGBTI) - MUNICIPIOS DE LOS HECHOS COMPARATIVOS DEL 01 DE ENERO AL 06 DE MARZO 2022 – 2023 VALLE DEL CAUCA

TOTAL CASOS COMPARATIVA 2022 - 2023
01 de enero al 06 de marzo 2022: 4
01 de enero al 06 de marzo 2023: 4
Contención



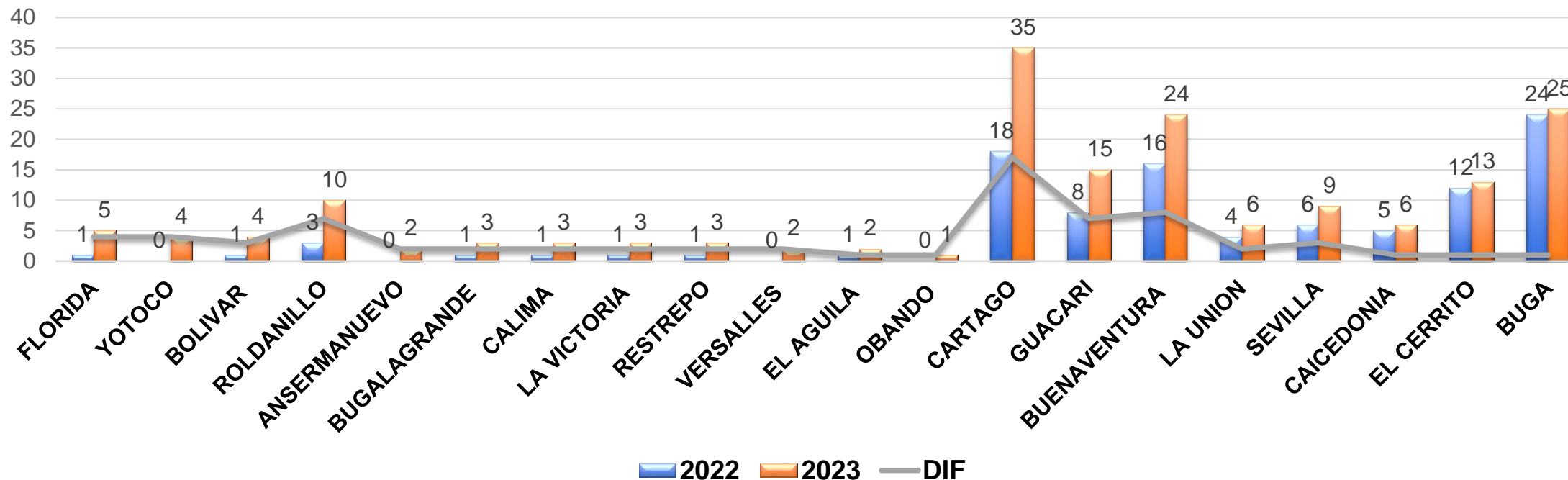
Realizando el comparativo en términos de casos de Homicidios con víctimas de la población LGBTI en el Valle del Cauca en los primeros dos meses de los años 2022 y 2023, se presentan los mismos **4 casos**, siendo el **Distrito de Cali** el territorio que por sus dinámicas socio-culturales y mayor densidad poblacional, donde más se presentaron homicidios contra la población LGBTI, con **3 casos**, mismos que en el mismo periodo del año pasado. **Jamundí** completa el dato, debido al caso presentado en este municipio y al cual se le debe prestar atención, pues evidencia una **variación del 100% en términos de casos presentados en este municipio.**

VIOLENCIA INTRAFAMILIAR

COMPARATIVOS DEL 01 DE ENERO AL 02 DE MARZO 2022 – 2023

MUNICIPIOS CON INCREMENTOS - VALLE DEL CAUCA

01 de enero al 02 de marzo 2022: 1204
01 de enero al 02 de marzo 2023: 974
(-230 casos / disminución del 19%)



Desafortunadamente la VIF se sostiene y su tendencia es de aumento en la zona norte del Valle del Cauca, aunque en el actual período comparado se presenta una **disminución del 19%**, **230 casos menos** de los 1204 reportados en el primer bimestre del 2022. Es necesario generar procesos sociales principalmente en los municipios que están mostrando incrementos considerables y que su población es menor de 25.000 habitantes, realizar mayor incidencia en los hogares para **prevenir la VBG y la VIF**, dado que pueden escalar en hechos fatídicos.

VIOLENCIA INTRAFAMILIAR

COMPARATIVOS DEL 01 DE ENERO AL 02 DE MARZO 2022 – 2023

MUNICIPIOS EN CONTENCIÓN Y DISMINUCIÓN - VALLE DEL CAUCA

MUNICIPIOS	2022	2023	DIF	%VAR
ANDALUCIA	1	1	0	0
CANDELARIA	35	35	0	0
EL CAIRO	1	1	0	0
EL DOVIO	1	1	0	0
LA CUMBRE	3	3	0	0
SAN PEDRO	1	1	0	0
TORO	1	1	0	0
VIJES	3	3	0	0
PALMIRA	83	82	-1	-1
JAMUNDI	26	24	-2	-8
DAGUA	12	11	-1	-8
TULUA	15	11	-4	-27
CALI	849	592	-257	-30
YUMBO	36	23	-13	-36
GINEBRA	2	1	-1	-50
ZARZAL	14	5	-9	-64
PRADERA	12	4	-8	-67
ALCALA	2	0	-2	-100
RIOFRIO	2	0	-2	-100
ULLOA	2	0	-2	-100

TOTAL CASOS VIOLENCIA SEXUAL COMPARATIVA (01 de enero al 02 de marzo)	
2022	2023
1204 casos	974 casos

Disminución del 19%
-230 casos

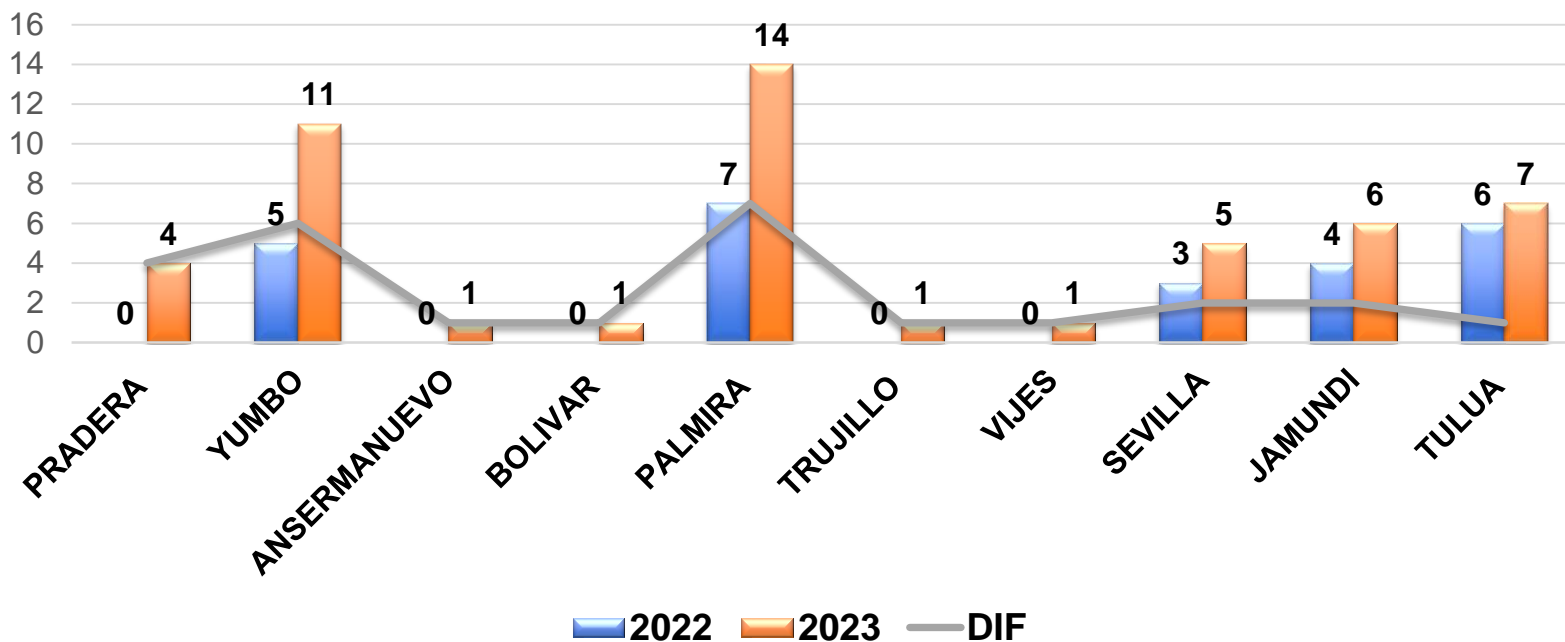
Se logra identificar como municipios tales como **Alcalá, Riofrío y Ulloa** presentan una disminución a cero en el número de casos de VIF, lo cual se celebra pero se mantienen las alertas por los municipios que presentaron aumentos considerables y disminuciones no cuantiosas en términos de casos reportados.

Esto genera que se realice un **llamado permanente a las autoridades** locales y de justicia, porque a pesar de la disminución del 19% a nivel departamental respecto al mismo periodo del año 2022, el total de casos a la fecha no dejan de ser preocupantes en su proporción e impacto.

DELITOS SEXUALES

COMPARATIVOS DEL 01 DE ENERO AL 02 DE MARZO 2022 – 2023 MUNICIPIOS EN INCREMENTO - VALLE DEL CAUCA

01 de enero al 02 de marzo 2021: 189
01 de enero al 02 de marzo 2022: 173
(-16 casos / disminución del 8%)



Realizando el comparativo en términos de casos de **delitos sexuales** en el Valle del Cauca en los primeros dos meses de los años 2022 y 2023, se evidencia una **disminución del 8% traducida en 16 casos menos** en el presente año. Municipios como **Palmira, Yumbo, Pradera**; presentan un aumento preocupante en términos de casos de delitos sexuales.

DELITOS SEXUALES

COMPARATIVOS DEL 01 DE ENERO AL 02 DE MARZO 2022 – 2023

MUNICIPIOS EN CONTENCIÓN Y DISMINUCIÓN - VALLE DEL CAUCA

MUNICIPIOS	2022	2023	DIF	%VAR
BUENAVENTURA	5	5	0	0
CANDELARIA	4	4	0	0
ROLDANILLO	1	1	0	0
ZARZAL	1	1	0	0
CALI	115	103	-12	-10
CARTAGO	6	4	-2	-33
BUGA	4	2	-2	-50
FLORIDA	2	1	-1	-50
LA CUMBRE	4	1	-3	-75
ALCALA	1	0	-1	-100
BUGALAGRANDE	1	0	-1	-100
CAICEDONIA	1	0	-1	-100
CALIMA	3	0	-3	-100
DAGUA	3	0	-3	-100
EL CERRITO	4	0	-4	-100
EL DOVIO	1	0	-1	-100
GINEBRA	3	0	-3	-100
RIOFRIO	2	0	-2	-100
SAN PEDRO	2	0	-2	-100
YOTOCO	1	0	-1	-100

TOTAL CASOS VIOLENCIA SEXUAL COMPARATIVA (01 de enero al 02 de marzo)	
2022	2023
189 casos	173 casos

**Disminución del 8%
-16 casos**

Los **casos de violencia sexual** en el departamento han **disminuido progresivamente**, se celebra la disminución a 0 casos reportados en municipios tales como **Alcalá, Calima, El Cerrito, Ginebra**, entre otros.

Sin embargo algunos municipios si presentan un **aumento significativo**, lo cual a la fecha genera **preocupación** y se deben de prender todas las alarmas para cambiar la situación.

PANORAMA GENERAL DE LA VIOLENCIA DE GÉNERO

Fuente: Sistema de Vigilancia en Salud Pública SIVIGILA

Violencia de género e intrafamiliar según semana. Valle del Cauca*

Corte a semana 9 de 2023 (4 de marzo)

AÑO	CASOS	VAR. VS 2023
2019:	1.023	11%
2020:	933	
2021:	867	
2022:	1.003	
2023:	1.131	

- **79% mujeres**
- Promedio 126/semana
- 83 de nacionalidad venezolana
- 13 indígenas

Año 2023

EDAD	Física		Psicológica		Neglig. y aband.		Sexual		TOTAL	
	#	%	#	%	#	%	#	%	#	%
0 a 5	14	14%	5	5%	45	44%	38	37%	102	9%
6 a 11	34	31%	2	2%	25	23%	48	44%	109	10%
12 a 17	66	36%	16	9%	22	12%	78	43%	182	16%
18 a 28	260	87%	19	6%	0	0%	19	6%	298	26%
29 a 59	329	86%	38	10%	2	1%	15	4%	384	34%
60 y más	42	75%	7	13%	7	13%	0	0%	56	5%
TOTAL	745	66%	87	8%	101	9%	198	18%	1131	100%



83%



86%



57%



82%

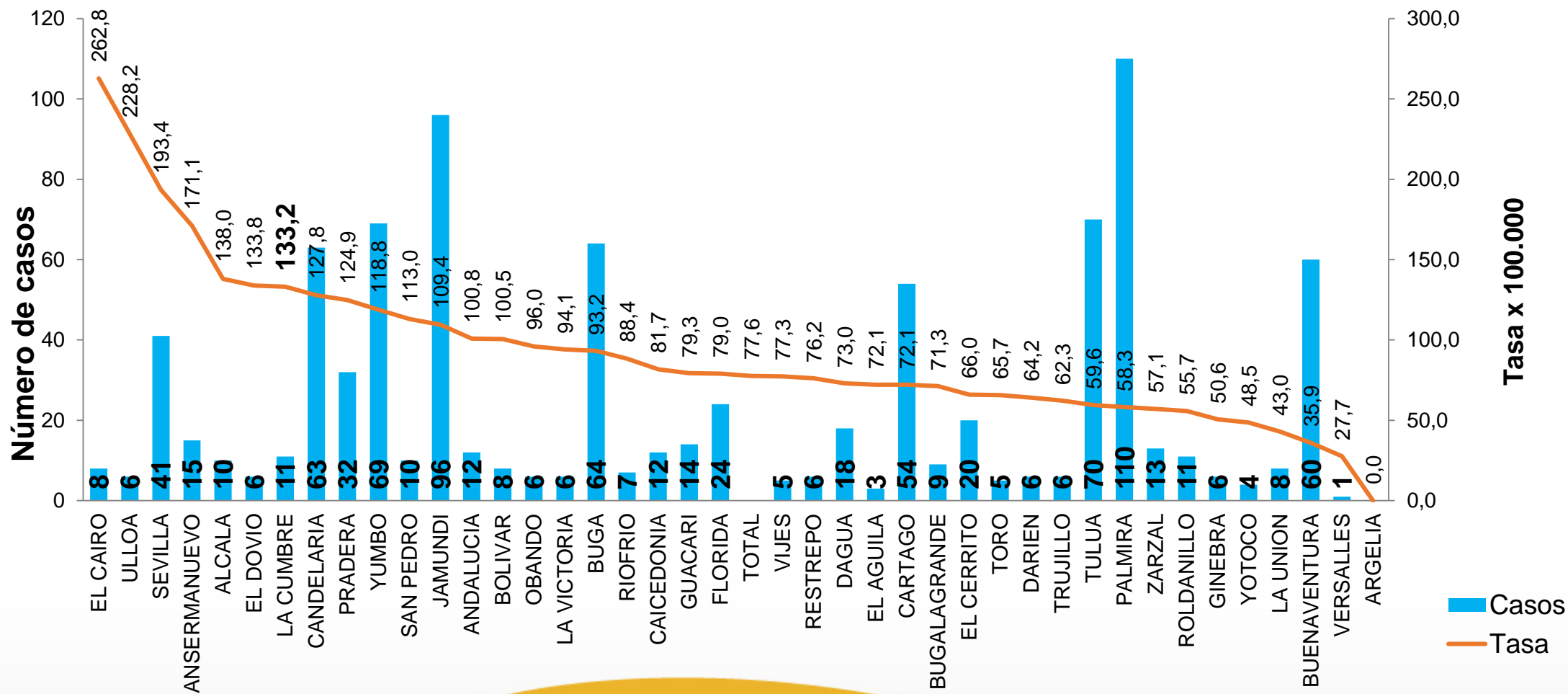
Fuente: SIVIGILA. Evento 875

*Se incluyen los casos con ocurrencia el año en mención. No incluye hechos de Buenaventura ni fuera del Valle

VÍCTIMAS MUJERES

Fuente: Sistema de Vigilancia en Salud Pública SIVIGILA

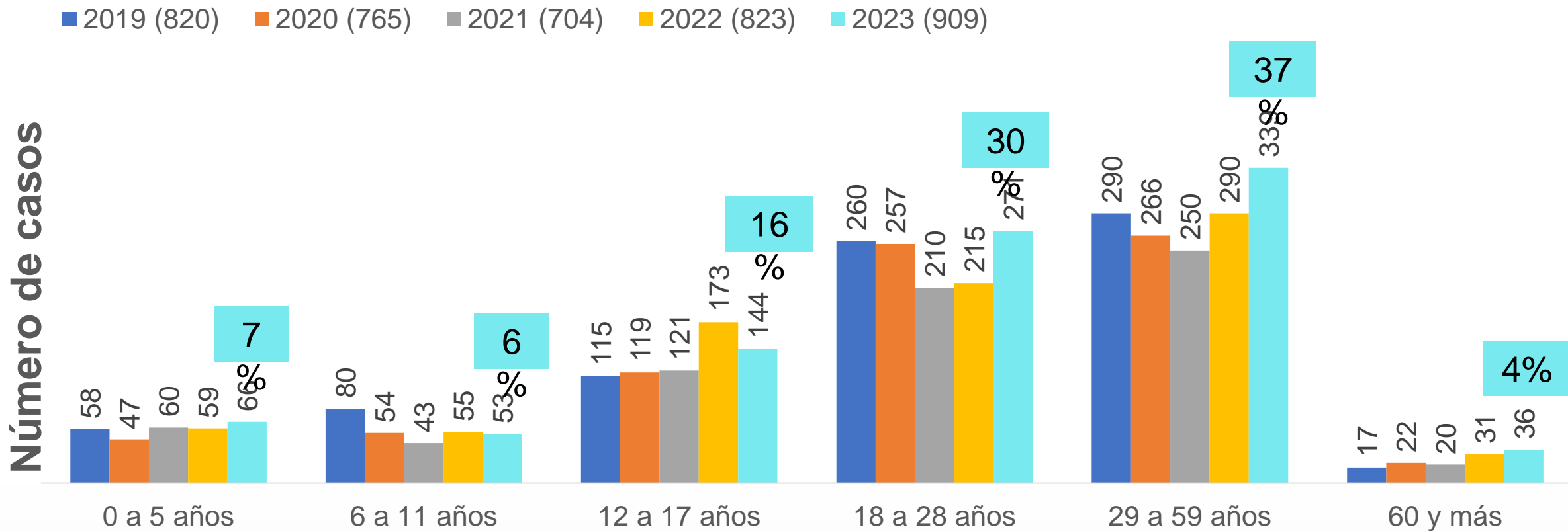
Tasa y número de casos de Violencia de género hacia mujeres Municipios Valle del Cauca Semanas 1 a 9. Año 2023



*Sexo biológico femenino

Violencia de género hacia mujeres. Cursos de Vida Valle del Cauca. Semanas 1 a 9, años 2019 – 2023

NÚMERO DE CASOS

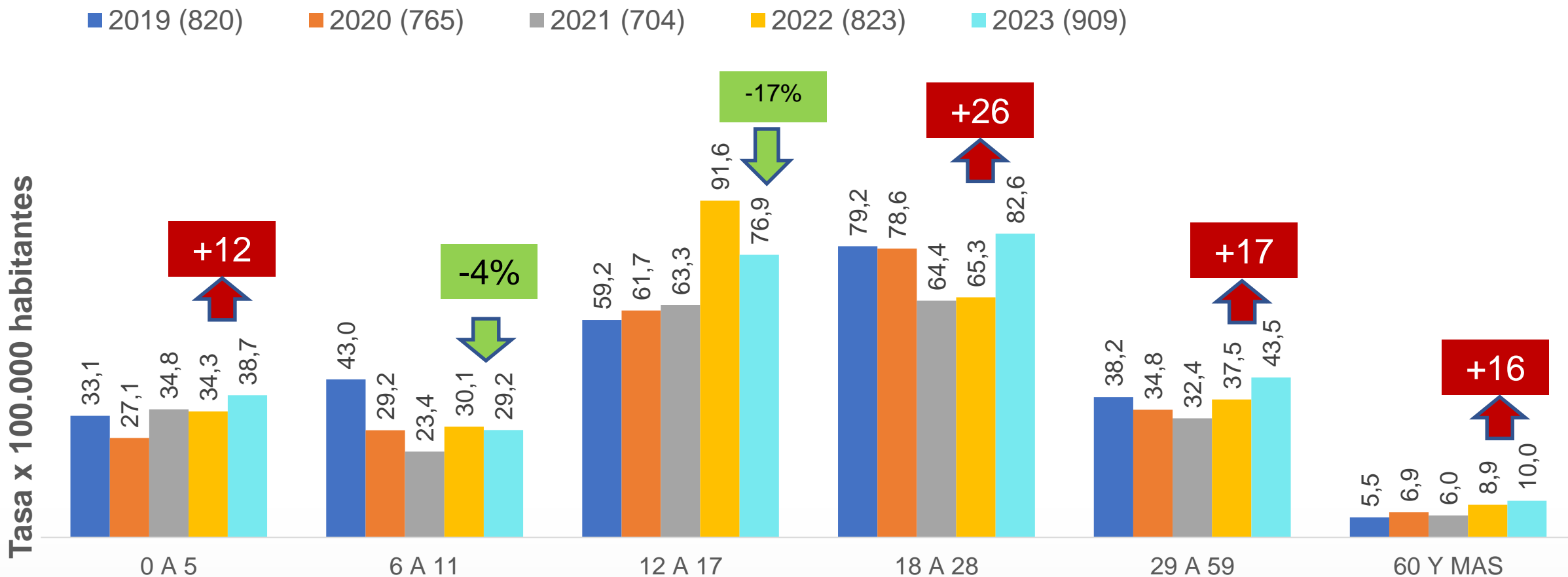


Fuente: SIVIGILA.

*Se incluyen los casos con ocurrencia el año en mención. No incluye hechos de Buenaventura ni fuera del Valle

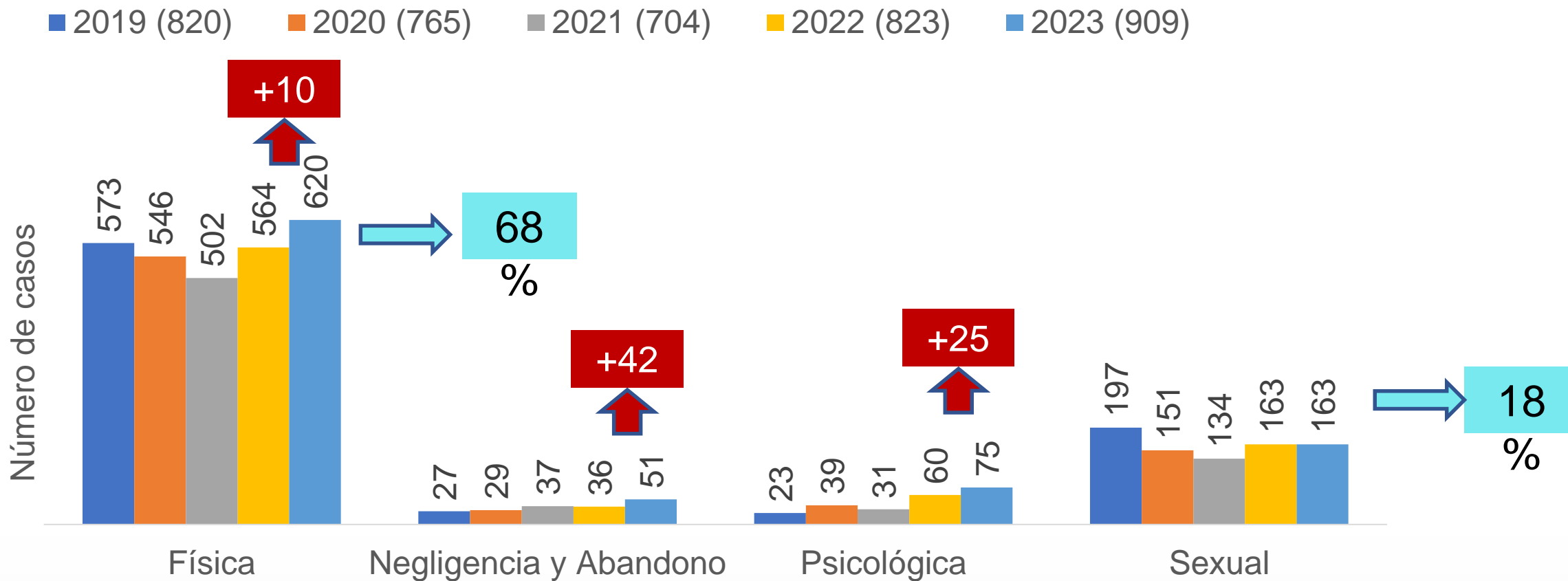
Violencia de género hacia mujeres. Cursos de Vida Valle del Cauca. Semanas 1 a 9, años 2019 – 2023

TASA X 100.000 HABITANTES



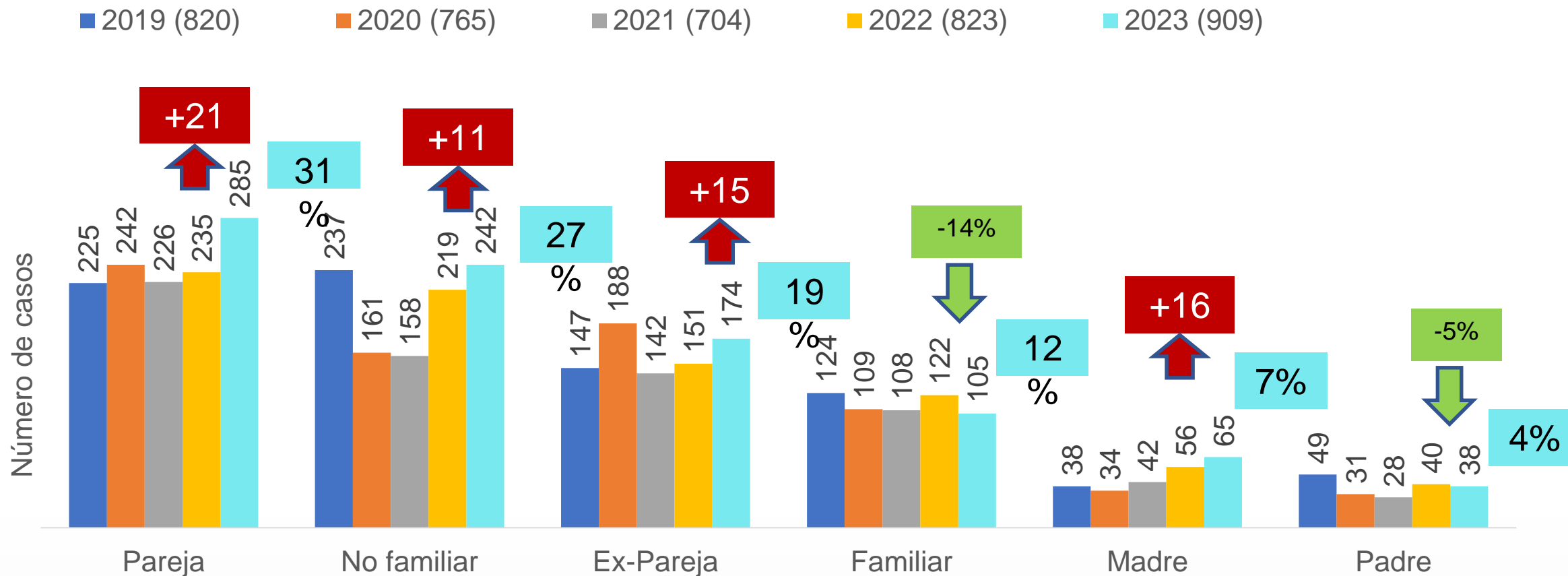
*Se incluyen los casos con ocurrencia el año en mención. No incluye hechos de Buenaventura ni fuera del Valle

Violencia de género hacia mujeres. Tipo de violencia Valle del Cauca. Semanas 1 a 9, años 2019 – 2023



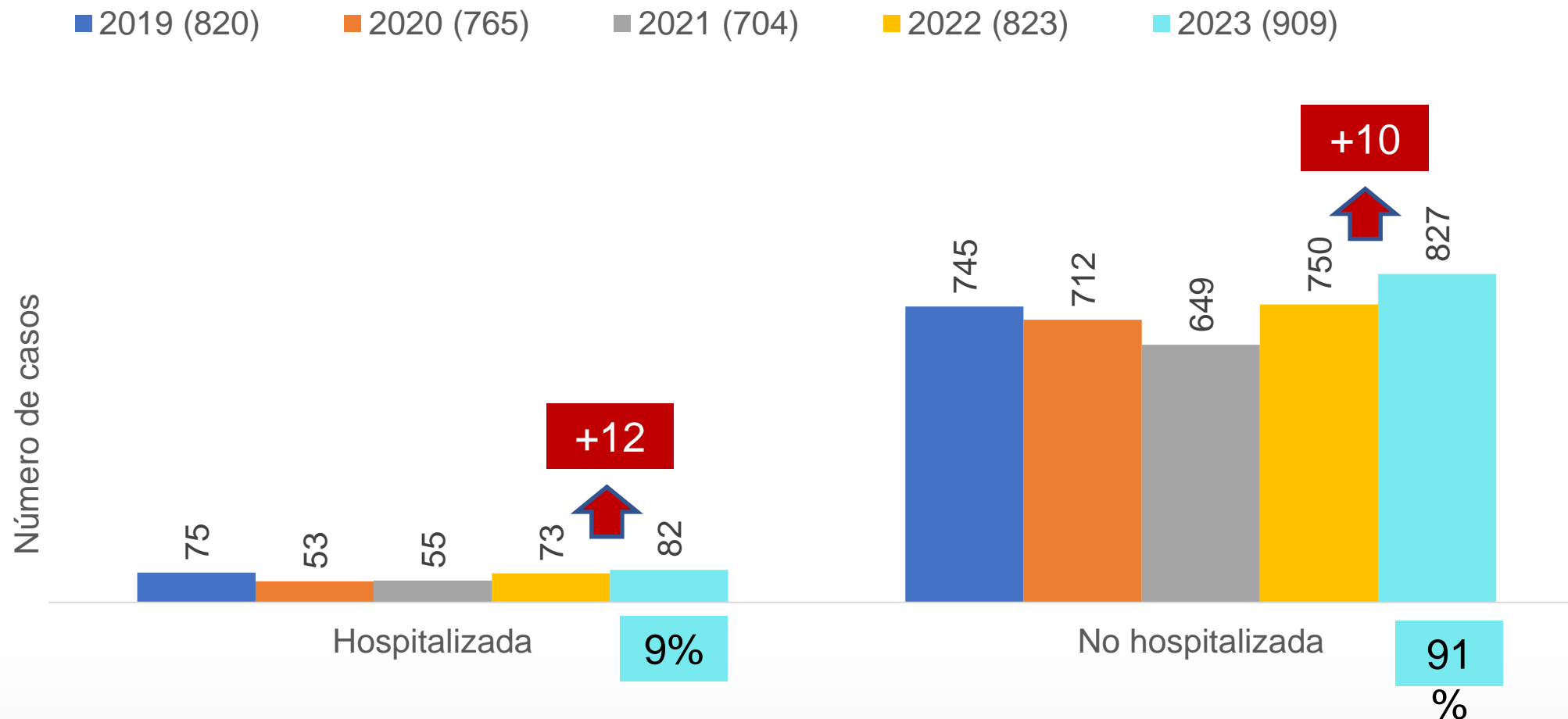
*Se incluyen los casos con ocurrencia el año en mención. No incluye hechos de Buenaventura ni fuera del Valle

Violencia de género hacia mujeres. Agresor Valle del Cauca. Semanas 1 a 9, años 2019 - 2023



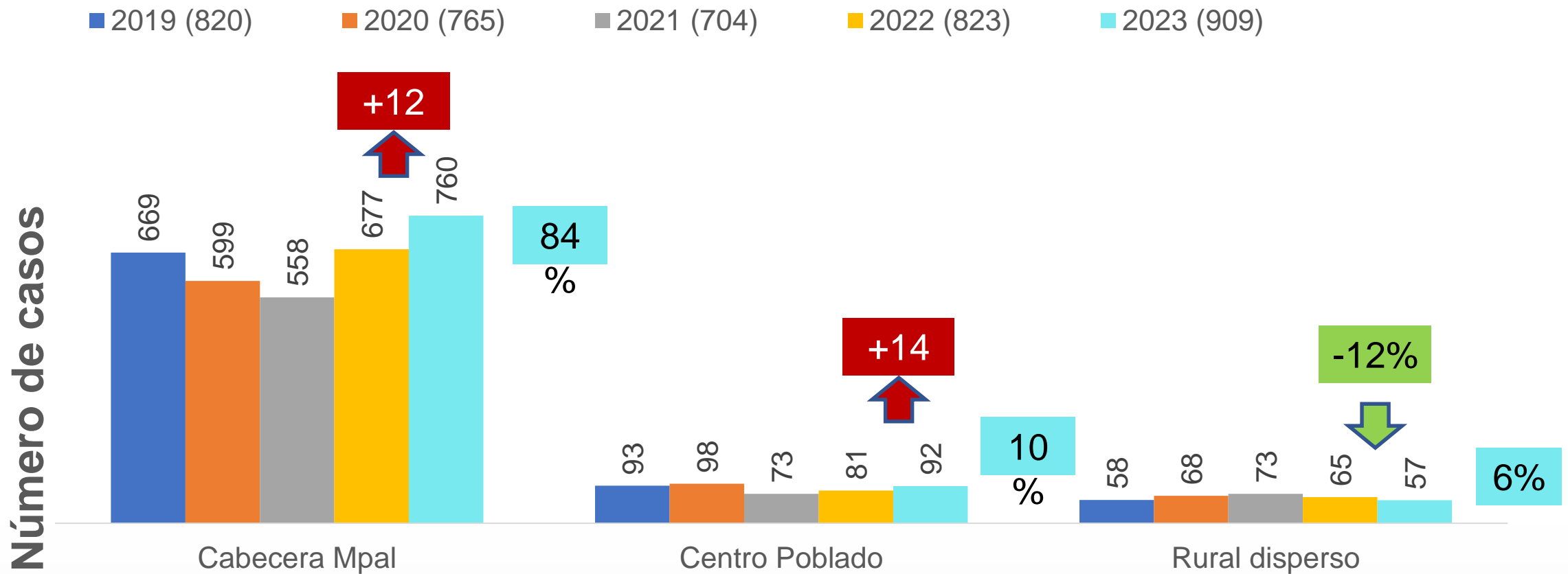
*Se incluyen los casos con ocurrencia el año en mención. No incluye hechos de Buenaventura ni fuera del Valle

Violencia de género hacia mujeres por Cursos de Vida Valle del Cauca. Semanas 1 a 9, años 2019 - 2023



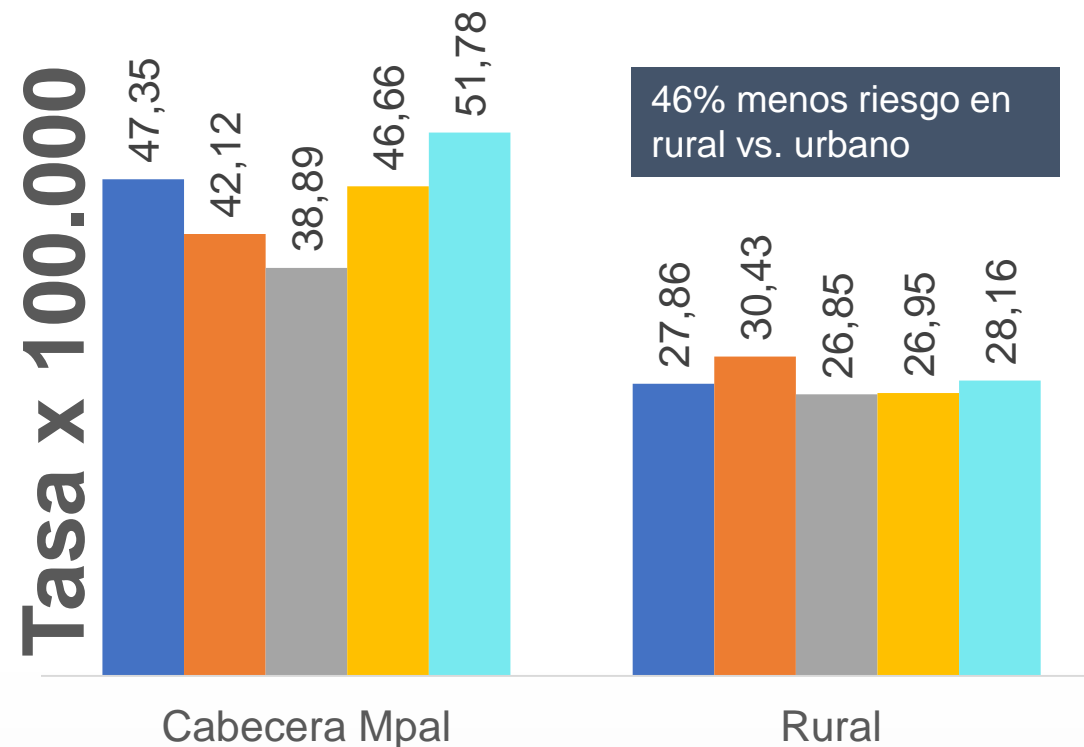
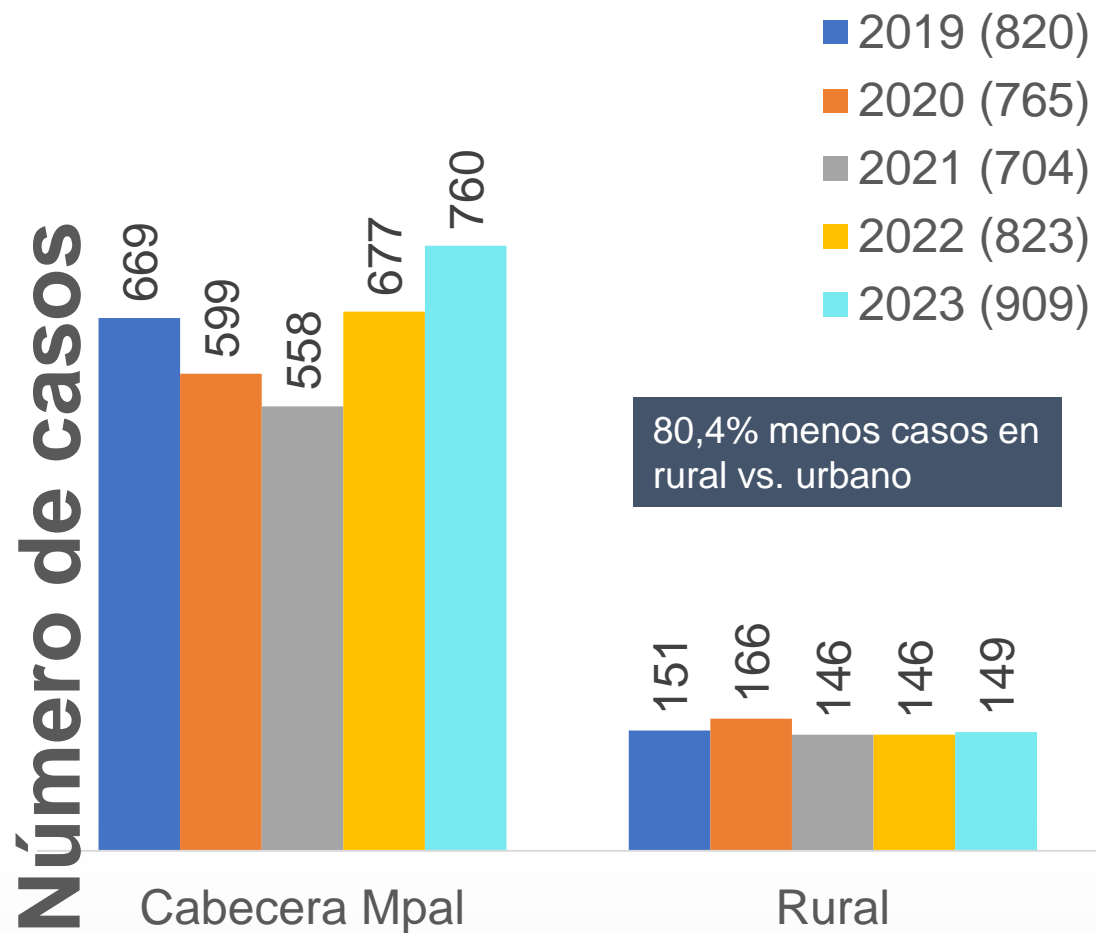
*Se incluyen los casos con ocurrencia el año en mención. No incluye hechos de Buenaventura ni fuera del Valle

Violencia de género hacia mujeres por área de residencia Valle del Cauca. Semanas 1 a 9, años 2019 - 2023



*Se incluyen los casos con ocurrencia el año en mención. No incluye hechos de Buenaventura ni fuera del Valle

Violencia de género hacia mujeres por área de residencia Valle del Cauca. Semanas 1 a 9, años 2019 - 2023



***Se incluyen los casos con ocurrencia el año en mención. No incluye hechos de Buenaventura ni fuera del Valle**

ogen@valledelcauca.gov.co
<https://ogen.valledelcauca.gov.co>

